

Salones

TRAY

RIMOBEL®

Salones
TRAY



ACTUALIDAD



01 | BLANCO / ROBLE / R. ALISTONADO
ANCHO 205
ALTO 136,5
FONDO 40

02 | NORDIC / BLANCO

ANCHO 230
ALTO 136,5
FONDO 40



| 4 |

| 5 |

02A | BLANCO

ANCHO 230
ALTO 136,5
FONDO 40





04A | NORDIC / N. ALISTONADO

ANCHO 230
ALTO 136,5
FONDO 40



| 8 |

| 9 |



04 | BLANCO / NORDIC

ANCHO 230
ALTO 136,5
FONDO 40



04B | BLANCO / ROBLE

ANCHO 230
ALTO 136,5
FONDO 40





05 | ROBLE / R. ALISTONADO

ANCHO 240
ALTO 180
FONDO 40





05A | NORDIC
 ANCHO 240
 ALTO 180
 FONDO 40



05B | BLANCO
 ANCHO 240
 ALTO 180
 FONDO 40

06 BLANCO / ROBLE / R. ALISTONADO

ANCHO 205
ALTO 191,5
FONDO 40



07 BLANCO / NORDIC

ANCHO 285
ALTO 191,5
FONDO 40





08 ROBLE / BLANCO
ANCHO 240
ALTO 170
FONDO 40





09A | ROBLE / BLANCO
 ANCHO 230
 ALTO 136,5
 FONDO 40



09 | ROBLE
 ANCHO 230
 ALTO 136,5
 FONDO 40

10 | NORDIC / BLANCO

ANCHO 230
ALTO 170
FONDO 40



| 20 |

| 21 |

10A | BLANCO

ANCHO 230
ALTO 170
FONDO 40



ANCHO 150
ALTO 99,8
FONDO 40



| 22 |

| 23 |



11 | NORDIC
ANCHO 205
ALTO 149
FONDO 40

12

NORDIC / N. ALISTONADO
ANCHO 235
ALTO 170
FONDO 40



12A

BLANCO / ROBLE / R. ALISTONADO
ANCHO 235
ALTO 170
FONDO 40



13 | BLANCO / NORDIC / N. ALISTONADO

ANCHO 290
ALTO 191,5
FONDO 40



| 26 |

| 27 |



9940 | NORDIC

CERRADA	130 x 90
ABIERTA	195 x 90



14 | BLANCO / NORDIC
ANCHO 270
ALTO 180
FONDO 40





ANCHO 80
ALTO 191,5
FONDO 35



15 | NORDIC
ANCHO 150
ALTO 170
FONDO 40





16B | NORDIC / BLANCO

ANCHO	205
ALTO	191,5
FONDO	40



16C | NORDIC

ANCHO	205
ALTO	191,5
FONDO	40



16A | ROBLE

ANCHO	205
ALTO	191,5
FONDO	40

17A | ROBLE
ANCHO 205
ALTO 136,5
FONDO 40



17 | ROBLE / BLANCO
ANCHO 205
ALTO 136,5
FONDO 40



18 ROBLE / R. ALISTONADO

ANCHO 310
ALTO 191,5
FONDO 40

ANCHO 150
ALTO 87,3
FONDO 40





19 | ROBLE
 ANCHO 235
 ALTO 136,5
 FONDO 40



20 | NORDIC
 ANCHO 260
 ALTO 191,5
 FONDO 40



9940 | BLANCO

CERRADA 130 x 90
ABIERTA 195 x 90



21 | BLANCO
ANCHO 300
ALTO 87,3
FONDO 40

22 | NORDIC / BLANCO
 ANCHO 260
 ALTO 191,5
 FONDO 40





| 48 |

| 49 |

23 BLANCO
ANCHO 260
ALTO 136,5
FONDO 40



25 | ROBLE

ANCHO 150
ALTO 87,3
FONDO 40



ANCHO 80
ALTO 136,5
FONDO 35

26 | BLANCO / ROBLE / ROBLE ALISTONADO

ANCHO 230
ALTO 136,5
FONDO 40

| 54 |

| 55 |



9932 | ROBLE

100 x 44,2 x 57
100 x 62,9 x 57

9930 | NORDIC

100 x 44,6 x 55
100 x 56 x 55



27 | BLANCO / NORDIC

ANCHO 240
ALTO 180
FONDO 40



28 | BLANCO / NORDIC

ANCHO 260
ALTO 136,5
FONDO 40



29 | ROBLE / R. ALISTONADO

ANCHO 290
ALTO 191,5
FONDO 40





30A | BLANCO / NORDIC

An. 150 x Al. 87,3 x F. 40



30C | ROBLE / R. ALISTONADO

An. 150 x Al. 97,8 x F. 40

30 | ROBLE / BLANCO
ANCHO 150
ALTO 87,3
FONDO 40



30B | BLANCO / ROBLE

An. 150 x Al. 87,3 x F. 40



30D | NORDIC

An. 150 x Al. 99,8 x F. 40



31A | NORDIC / N. ALISTONADO

An. 180 x Al. 99,8 x F. 40



31C | BLANCO / R. ALISTONADO

An. 180 x Al. 87,3 x F. 40

31 | ROBLE / R. ALISTONADO
ANCHO 180
ALTO 87,3
FONDO 40



31B | BLANCO

An. 180 x Al. 97,8 x F. 40



31D | BLANCO / ROBLE

An. 180 x Al. 87,3 x F. 40



32A | BLANCO / NORDIC / N. ALISTONADO

An. 120 x Al. 87,3 x F. 40



32C | BLANCO

An. 120 x Al. 87,3 x F. 40

32 | ROBLE
ANCHO 120
ALTO 99,8
FONDO 40



32B | BLANCO / NORDIC

An. 120 x Al. 87,3 x F. 40



32D | NORDIC


An. 120 x Al. 97,8 x F. 40

**RECTANGULAR FIJA
PATA TRAPEZIO**

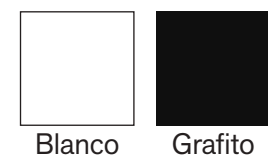
9920 | 120 x 90
9921 | 140 x 90



COLORES SOBRES



COLORES PATAS

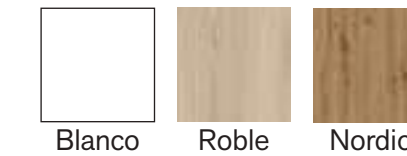


**RECTANGULAR EXTENSIBLE
PATA TRAPEZIO**

CERRADA ABIERTA
9922 | 120 x 90 160 x 90
9924 | 140 x 90 180 x 90



COLORES SOBRES



COLORES PATAS




**RECTANGULAR FIJA
PATA INCLINADA**


9820 | 120 x 90
9821 | 140 x 90



COLORES SOBRES



COLORES PATAS



35 | BLANCO

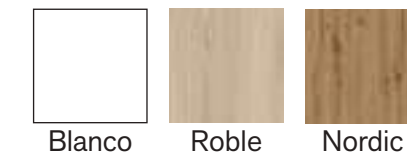
| 68 |

**RECTANGULAR EXTENSIBLE
PATA INCLINADA**

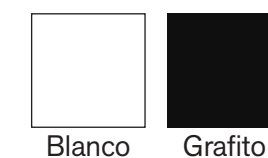
	CERRADA	ABIERTA
9822	120 x 90	160 x 90
9824	140 x 90	180 x 90



COLORES SOBRES



COLORES PATAS



36 | NORDIC


| 69 |

CUADRADA EXTENSIBLE
PATA L

9944 | CERRADA 90 x 90 | ABIERTA 180 x 90



COLORES

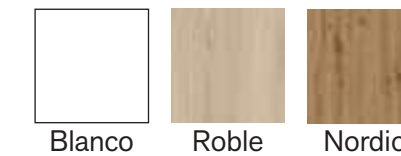


RECTANGULAR EXTENSIBLE
PATA L

9942 | CERRADA 140 x 90 | ABIERTA 190 x 90



COLORES



REDONDA FIJA PATA INCLINADA

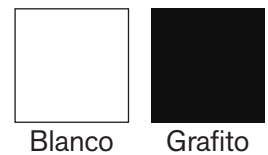
9910 | 100
9911 | 110



COLORES SOBRES



COLORES PATAS



39 | ROBLE

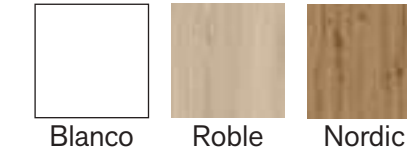
[72]

REDONDA EXTENSIBLE PATA INCLINADA

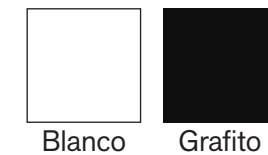
CERRADA ABIERTA
9912 | 100 148 x 100
9914 | 110 158 x 110



COLORES SOBRES



COLORES PATAS



40 | NORDIC

[73]

MESA PORTERÍA

9940 | 130 x 90 195 x 90



COLORES SOBRES



COLORES PATAS



MESAS DE CENTRO ELEVABLES

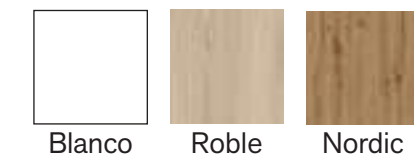
PATA L



9930 | 100 x 44,6 x 55
100 x 56 x 55



COLORES




PATA INCLINADA




9934 | 100 x 44,2 x 57
100 x 62,9 x 57



COLORES SOBRES



COLORES PATAS



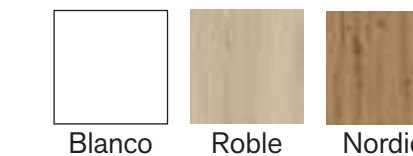
PATA TRAPECIO




9932 | 100 x 44,2 x 57
100 x 62,9 x 57



COLORES SOBRES



COLORES PATAS



MÓDULOS TV
ALTURA 38

[76]

[77]

MÓDULOS TV
ALTURA 54

ANCHO
120



1012 + 5001 | ROBLE / R. ALISTONADO 256 PUNTOS



1312i + 5001 | BLANCO 247 PUNTOS



1212d + 5012 | NORDIC 258 PUNTOS

ANCHO
120



1512i | ROBLE 246 PUNTOS



1612d | BLANCO / ROBLE 263 PUNTOS



1512d | BLANCO / NORDIC 246 PUNTOS

ANCHO
150



1115 + 5001 | BLANCO 246 PUNTOS



1215 + 5013 | BLANCO / R. ALISTONADO 312 PUNTOS



1315 + 5001 | BLANCO / NORDIC 297 PUNTOS

ANCHO
150



1515 | NORDIC 305 PUNTOS



1415 | BLANCO 267 PUNTOS



1715 + 5001 | ROBLE / RALISTONADO 282 PUNTOS

ANCHO
180



1118 + 5001 | NORDIC 288 PUNTOS



1218 + 5014 | BLANCO / NORDIC 374 PUNTOS



1318 + 5001 | NORDIC 343 PUNTOS

ANCHO
180



1718 + 5014 | ROBLE / R. ALISTONADO 359 PUNTOS



1518 | BLANCO 353 PUNTOS



1418 | BLANCO / ROBLE 308 PUNTOS



01 | Pág. 03 ancho 205cm BLANCO / ROBLE

CANT.	CODIGO	DESCRIPCIÓN	PUNTOS
1	1415	BAJO 3P + 1 HUECO 150x54x40	267
1	2355i	VITRINA DR.1P+2C 55x136.5x35 tiradores blancos	304

TOTAL PUNTOS 571

opcional

1	6002	KIT 2 BARRAS LED 51.4 EST.MADERA	80
---	------	----------------------------------	----



02 | Pág. 04 ancho 230cm NORDIC / BLANCO

CANT.	CODIGO	DESCRIPCIÓN	PUNTOS
1	1415	BAJO 3P+1 HUECO 150x54x40	267
1	2280d	VITRINA DR. 2P 80x136.5x35 tiradores blancos	288

TOTAL PUNTOS 555

opcional

1	9930	MESA CENTRO ELEVABLE PATA L	172
1	6003	KIT 1 BARRA LED 76.4 EST.MADERA	62



02A | Pág. 05 ancho 230cm BLANCO

CANT.	CODIGO	DESCRIPCIÓN	PUNTOS
1	1415	BAJO 3P+1 HUECO 150x54x40	267
1	2280d	VITRINA DR. 2P 80x136.5x35 tiradores blancos	288

TOTAL PUNTOS 555

opcional

1	9930	MESA CENTRO ELEVABLE PATA L	172
1	6003	KIT 1 BARRA LED 76.4 EST.MADERA	62



03 | Pág. 07 ancho 235cm ROBLE / BLANCO

CANT.	CODIGO	DESCRIPCIÓN	PUNTOS
1	1418	BAJO 3P + 1 HUECO 180x54x40	308
1	2980d	M.APOYO 3P+HUE DR 80x136.5x35 tiradores aluminio	288

TOTAL PUNTOS 596

opcional

1	9930	MESA CENTRO ELEVABLE PATA L	172
---	------	-----------------------------	-----



04B | Pág. 08 ancho 230cm BLANCO/ROBLE

CANT.	CODIGO	DESCRIPCIÓN	PUNTOS
1	1115	BAJO 2 P+2 HUECOS 150x38x40	207
1	2880i	MODULO 3P+HUE IZ 80x136.5x35	222
1	5001	JUEGO 5 PATAS KA tiradores blanco y patas Roble	39

TOTAL PUNTOS 468

opcional

1	9912	MESA EXTENSIBLE REDONDA 100	605
---	------	-----------------------------	-----



05 | Págs. 10-11 ancho 240cm ROBLE / R. ALISTONADO

CANT.	CODIGO	DESCRIPCIÓN	PUNTOS
1	1012	BAJO 1 CAJON 120x38x40	217
1	1812	BAJO 2 PUERTAS 120x54x40	219
1	9215	SOPORTE TV 150x19x40	76
1	9112	ALTO COLGAR 1P ELEVABLE 120x36x33	169
1	9012	ESTANTERIA COLGAR DIAFANA 120	48
2	5012	PLATAFORMA MODULO 120 tiradores y plataforma grafito	128

TOTAL PUNTOS 857

opcional

1	9932	MESA CENTRO ELEVABLE PATA TRAPECIO	300
---	------	------------------------------------	-----



05A | Pág. 12 ancho 240cm NORDIC

CANT.	CODIGO	DESCRIPCIÓN	PUNTOS
1	1012	BAJO 1 CAJON 120x38x40	217
1	1812	BAJO 2 PUERTAS 120x54x40	219
1	9215	SOPORTE TV 150x19x40	76
1	9112	ALTO COLGAR 1P ELEVABLE 120x36x33	169
1	9012	ESTANTERIA COLGAR DIAFANA 120	48
2	5012	PLATAFORMA MODULO 120 tiradores y plataforma grafito	128

TOTAL PUNTOS 857

opcional

1	9932	MESA CENTRO ELEVABLE PATA TRAPECIO	300
---	------	------------------------------------	-----



05B | Pág. 13 ancho 240cm BLANCO

CANT.	CODIGO	DESCRIPCIÓN	PUNTOS
1	1012	BAJO 1 CAJON 120x38x40	217
1	1812	BAJO 2 PUERTAS 120x54x40	219
1	9215	SOPORTE TV 150x19x40	76
1	9112	ALTO COLGAR 1P ELEVABLE 120x36x33	169
1	9012	ESTANTERIA COLGAR DIAFANA 120	48
2	5001	JUEGO 5 PATAS KA tiradores y patas blanco	78

TOTAL PUNTOS 807

opcional

1	9932	MESA CENTRO ELEVABLE PATA TRAPECIO	300
---	------	------------------------------------	-----



03A | Pág. 06 ancho 235cm BLANCO

CANT.	CODIGO	DESCRIPCIÓN	PUNTOS
1	1418	BAJO 3P + 1 HUECO 180x54x40	308
1	2980d	M.APOYO 3P+HUE DR 80x136.5x35 tiradores blancos	288

TOTAL PUNTOS 596

opcional

1	9930	MESA CENTRO ELEVABLE PATA L	172
---	------	-----------------------------	-----



03B | Pág. 06 ancho 235cm ROBLE

CANT.	CODIGO	DESCRIPCIÓN	PUNTOS
1	1418	BAJO 3P + 1 HUECO 180x54x40	308
1	2980d	M.APOYO 3P+HUE DR 80x136.5x35 tiradores aluminio	288

TOTAL PUNTOS 596

opcional

1	9930	MESA CENTRO ELEVABLE PATA L	172
---	------	-----------------------------	-----



04 | Pág. 09 ancho 230cm BLANCO/NORDIC

CANT.	CODIGO	DESCRIPCIÓN	PUNTOS
1	1115	BAJO 2 P+2 HUECOS 150x38x40	207
1	2880i	MODULO 3P+HUE IZ 80x136.5x35	222
1	5001	JUEGO 5 PATAS KA tiradores aluminio y patas Nordic	39

TOTAL PUNTOS 468

opcional

1	9912	MESA EXTENSIBLE REDONDA 100	605
---	------	-----------------------------	-----



04A | Pág. 08 ancho 230cm NORDIC/N.ALISTONADO

CANT.	CODIGO	DESCRIPCIÓN	PUNTOS
1	1115	BAJO 2 P+2 HUECOS 150x38x40	207
1	2880i	MODULO 3P+HUE IZ 80x136.5x35	222
1	5001	JUEGO 5 PATAS KA tiradores negros y patas Nordic	39

TOTAL PUNTOS 468

opcional

1	9912	MESA EXTENSIBLE REDONDA 100	605
---	------	-----------------------------	-----



06 | Pág. 14 ancho 205cm BLANCO/ROBLE/R. ALISTONADO

CANT.	CODIGO	DESCRIPCIÓN	PUNTOS
1	1115	BAJO 2P+2 HUECOS 150x38x40	207
1	4355i	VITRINA ALTA IZ 1P+2C 55x191.5x35	367
1	9015	ESTANTERIA COLGAR DIAFANA 150	60
1	5001	JUEGO 5 PATAS KA tiradores blancos y patas roble	39

TOTAL PUNTOS 673

opcional

1	6002	KIT 2 BARRAS LED 51.4 EST.MADERA	80
---	------	----------------------------------	----



07 | Pág. 15 ancho 285cm BLANCO /NORDIC

CANT.	CODIGO	DESCRIPCIÓN	PUNTOS
1	1212i	BAJO 1P+1C+1 HUECO IZ 120x38x40	194
1	4055d	VITRINA ALTA DR 1P 55x191.5x35	306
1	7155	MODULO ESTANTES 55x191.5x35	195
1	2755d	MODULO 2P+HUECO DR 55x136.5x35	176
1	9012	ESTANTERIA COLGAR DIAFANA 120	48
1	5000	JUEGO 4 PATAS KA tiradores blancos y patas nordic	33

TOTAL PUNTOS 952

opcional

1	6002	KIT 2 BARRAS LED 51.4 EST.MADERA	80
---	------	----------------------------------	----



08 | Págs. 16-17 ancho 240cm ROBLE / BLANCO

CANT.	CODIGO	DESCRIPCIÓN	PUNTOS
1	1012	BAJO 1 CAJON 120x38x40	217
1	1812	BAJO 2 PUERTAS 120x54x40	219
1	9215	SOPORTE TV 150x19x40	76
1	9015	ESTANTERIA COLGAR DIAFANA 150 tiradores blancos	60

TOTAL PUNTOS 572

opcional

1	6003	KIT 1 BARRA LED 76.4 EST.MADERA	62
1	9932	MESA CENTRO ELEV PATA TRAPECIO	300



09 | Pág. 19 ancho 230cm ROBLE

CANT.	CODIGO	DESCRIPCIÓN	PUNTOS
1	1615	BAJO 2P+3 CAJONES 150x54x40	355
1	2280i	VITRINA IZ. 2P 80x136.5x35 tiradores aluminio	288

TOTAL PUNTOS 643

opcional

1	6003	KIT 1 BARRA LED 76.4 EST.MADERA	62
1	9932	MESA CENTRO ELEV PATA TRAPECIO	300



09A | Pág. 18 ancho 230cm ROBLE / BLANCO

CANT.	CODIGO	DESCRIPCIÓN	PUNTOS
1	1615	BAJO 2P+3 CAJONES 150x54x40	355
1	2280i	VITRINA IZ. 2P 80x136.5x35 tiradores aluminio	288
TOTAL PUNTOS			643
opcional			
1	6003	KIT 1 BARRA LED 76.4 EST.MADERA	62
1	9932	MESA CENTRO ELEV PATA TRAPECIO	300



10 | Pág. 20 ancho 230cm NORDIC / BLANCO

CANT.	CODIGO	DESCRIPCIÓN	PUNTOS
1	1715	BAJO 2P + 2 HUECOS 150x54x40	243
1	9015	ESTANTERIA COLGAR DIAFANA 150	60
1	2680	VITRINA DOBLE 2P+2C 80x136.5x35 tiradores blancos	433
TOTAL PUNTOS			736
opcional			
1	6000	FOCO LED QUADRO	60
1	9932	MESA CENTRO ELEVABLE PATA TRAPECIO	300
1	9920	MESA FIJA RECT. PATA TRAPECIO 120	315



10A | Pág. 21 ancho 230cm BLANCO

CANT.	CODIGO	DESCRIPCIÓN	PUNTOS
1	1715	BAJO 2P + 2 HUECOS 150x54x40	243
1	9015	ESTANTERIA COLGAR DIAFANA 150	60
1	2680	VITRINA DOBLE 2P+2C 80x136.5x35 tiradores blancos	433
TOTAL PUNTOS			736
opcional			
1	6001	KIT 1 BARRA LED 51.4 EST.MADERA	60
1	9934	MESA CENTRO ELEVABLE PATA INCL.	273
1	9942	MESA ENTENSIBLE PATA L	360
1	3115	APARADOR 3P+2C 150x86x40	394
1	5013	PLATAFORMA MODULO 150	77



11 | Págs. 22-23 ancho 205 cm NORDIC

CANT.	CODIGO	DESCRIPCIÓN	PUNTOS
1	1715	BAJO 2P+2 HUECOS 150x54x40	243
1	2055i	VITRINA IZ 1P 55x136.5x35	228
1	5010	PLATAFORMA MODULO 55	48
1	5013	PLATAFORMA MODULO 150 tiradores y plataforma grafito	77
TOTAL PUNTOS			596
opcional			
1	6001	KIT 1 BARRA LED 51.4 EST.MADERA	60
1	9934	MESA CENTRO ELEVABLE PATA INCL.	273
1	9942	MESA ENTENSIBLE PATA L	360
1	3115	APARADOR 3P+2C 150x86x40	394
1	5013	PLATAFORMA MODULO 150	77



15 | Págs. 32-33 NORDIC

CANT.	CODIGO	DESCRIPCIÓN	PUNTOS
1	1415	BAJO 3P + 1 HUECO 150x54x40	267
1	9015	ESTANTERIA COLGAR DIAFANA 150	60
1	5013	PLATAFORMA MODULO 150	77
1	4480	VITRINA ALTA 2P+2C 80x191.5x35 tiradores y plataforma grafito	521
TOTAL PUNTOS			925
opcional			
1	6000	FOCO LED QUADRO	60
1	9934	MESA CENTRO ELEVABLE PATA INCL.	273



16 | Pág. 34 ancho 205cm ROBLE / BLANCO

CANT.	CODIGO	DESCRIPCIÓN	PUNTOS
1	1415	BAJO 3P + 1 HUECO 150x54x40	267
1	4355i	VITRINA ALTA IZ 1P+2C 55x191.5x35	367
1	9015	ESTANTERIA COLGAR DIAFANA 150	60
TOTAL PUNTOS			694
opcional			
1	6002	KIT 2 BARRAS LED 51.4 EST.MADERA	80



16A | Pág. 37 ancho 205cm ROBLE

CANT.	CODIGO	DESCRIPCIÓN	PUNTOS
1	1415	BAJO 3P + 1 HUECO 150x54x40	267
1	4355i	VITRINA ALTA IZ 1P+2C 55x191.5x35	367
1	9015	ESTANTERIA COLGAR DIAFANA 150	60
1	5002	JUEGO 4 PATAS ZOCALO	11
1	5003	JUEGO 4 PATAS ZOCALO tiradores aluminio	12
TOTAL PUNTOS			717
opcional			
1	6002	KIT 2 BARRAS LED 51.4 EST.MADERA	80



16B | Pág. 36 ancho 205cm NORDIC/BLANCO

CANT.	CODIGO	DESCRIPCIÓN	PUNTOS
1	1415	BAJO 3P + 1 HUECO 150x54x40	267
1	4355i	VITRINA ALTA IZ 1P+2C 55x191.5x35	367
1	9015	ESTANTERIA COLGAR DIAFANA 150 tiradores aluminio	60
TOTAL PUNTOS			694
opcional			
1	6002	KIT 2 BARRAS LED 51.4 EST.MADERA	80



12 | Pág. 24 ancho 235cm NORDIC / N.ALISTONADO

CANT.	CODIGO	DESCRIPCIÓN	PUNTOS
1	1718	BAJO 2 PUERTAS+HUECO 180x54x40	270
1	2980d	M.APOYO 3P+HUE DR 80x135x35	288
1	9012	ESTANTERIA COLGAR DIAFANA 120	48
1	5014	PLATAFORMA MODULO 180	89
1	5010	PLATAFORMA MODULO 55 tiradores y plataforma grafito	48
TOTAL PUNTOS			743
opcional			
1	9930	MESA CENTRO ELEVABLE PATA L	172



12A | Pág. 25 ancho 235cm BLANCO/ROBLE/R.ALISTONADO

CANT.	CODIGO	DESCRIPCIÓN	PUNTOS
1	1718	BAJO 2 PUERTAS+HUECO 180x54x40	270
1	2980d	M.APOYO 3P+HUE DR 80x135x35	288
1	9012	ESTANTERIA COLGAR DIAFANA 120	48
1	5014	PLATAFORMA MODULO 180	89
1	5010	PLATAFORMA MODULO 55 tiradores grafito y plataforma blanco	48
TOTAL PUNTOS			743
opcional			
1	9930	MESA CENTRO ELEVABLE PATA L	172



13 | Págs. 26-27 ancho 290cm BLANCO/NORDIC/N.ALISTONADO

CANT.	CODIGO	DESCRIPCIÓN	PUNTOS
1	1418	BAJO 3P+1 HUECO 180x54x40	308
1	2480d	VITRINA APOYO DR 2P 80x136.5x35	301
1	4055i	VITRINA ALTA IZ 1P 55x191.5x35	306
1	9015	ESTANTERIA COLGAR DIAFANA 150 tiradores grafito	60
TOTAL PUNTOS			975
opcional			
1	6002	KIT 2 BARRAS LED 51.4 EST.MADERA	80
1	6001	KIT 1 BARRA LED 51.4 EST.MADERA	60
1	9940	MESA ENTENSIBLE PATA PORTERIA	650



14 | Págs. 30-31 ancho 270cm BLANCO / NORDIC

CANT.	CODIGO	DESCRIPCIÓN	PUNTOS
1	1012	BAJO 1 CAJON 120x38x40	217
1	1815	BAJO 3 PUERTAS 150x54x40	302
1	9215	SOPORTE TV 150x19x40	76
1	9012	ESTANTERIA COLGAR DIAFANA 120	48
1	9112	ALTO COLGAR 1P:ELEV 120x36x30 tiradores blancos	169
TOTAL PUNTOS			812
opcional			
1	9930	MESA CENTRO ELEVABLE PATA L	172



16C | Pág. 36 ancho 205cm NORDIC

CANT.	CODIGO	DESCRIPCIÓN	PUNTOS
1	1415	BAJO 3P + 1 HUECO 150x54x40	267
1	4355i	VITRINA ALTA IZ 1P+2C 55x191.5x35	367
1	9015	ESTANTERIA COLGAR DIAFANA 150	60
1	5002	JUEGO 4 PATAS ZOCALO	11
1	5003	JUEGO 5 PATAS ZOCALO tiradores y patas grafito	12
TOTAL PUNTOS			717
opcional			
1	6002	KIT 2 BARRAS LED 51.4 EST.MADERA	80



17 | Pág. 39 ancho 205cm ROBLE / BLANCO

CANT.	CODIGO	DESCRIPCIÓN	PUNTOS
1	1415	BAJO 3P + 1 HUECO 150x54x40	267
1	2055i	VITRINA IZ 1P 55x136.5x35	228
1	5013	PLATAFORMA MODULO 150 tiradores y plataforma blanco	77
TOTAL PUNTOS			572
opcional			
1	6001	KIT 1 BARRA LED 51.4 EST.MADERA	60
1	9932	MESA CENTRO ELEVABLE PATA TRAPECIO	300



17A | Pág. 38 ancho 205cm ROBLE

CANT.	CODIGO	DESCRIPCIÓN	PUNTOS
1	1415	BAJO 3P + 1 HUECO 150x54x40	267
1	2055i	VITRINA IZ 1P 55x136.5x35	228
1	5013	PLATAFORMA MODULO 150 tiradores y plataforma grafito	77
TOTAL PUNTOS			572
opcional			
1	6001	KIT 1 BARRA LED 51.4 EST.MADERA	60
1	9932	MESA CENTRO ELEVABLE PATA TRAPECIO	300



18 | Págs. 40-41 ancho 310cm ROBLE / R.ALISTONADO

CANT.	CODIGO	DESCRIPCIÓN	PUNTOS
1	1515	BAJO 2P+2C+1 HUECO 150x54x40	305
1	5001	JUEGO 5 PATAS KA	39
1	2280i	VITRINA IZ 2P 80x136.5x35	288
1	4180d	VITRINA ALTA DR 2P 80x191.5x35 tiradores y patas blanco	388
TOTAL PUNTOS			1020
opcional			
1	6003	KIT 1 BARRA LED 76.4 EST.MADERA	62
1	6004	JUEGO 2 TIRAS LED 80 EST.MADERA	83
1	9930	MESA CENTRO ELEVABLE PATA L	172
1	3115	APARADOR 3P+2C 150x86x40	394



19 | Pág. 42 ancho 235cm ROBLE

CANT.	CODIGO	DESCRIPCIÓN	PUNTOS
1	1418	BAJO 3P+1 HUECO 180x54x40	308
1	2480d	VITR.APOYO DR 80x136.5x35	301
1	9012	ESTANTERIA COLGAR DIAFANA 120 tiradores aluminio	48

TOTAL PUNTOS 657

opcional			
1	9930	MESA CENTRO ELEVABLE PATA L	172
1	6001	KIT 1 BARRA LED 51.4 EST.MADERA	60



23 | Págs. 48-49 ancho 260cm BLANCO

CANT.	CODIGO	DESCRIPCIÓN	PUNTOS
1	1515	BAJO 2P+2C+1 HUECO 150x54x40	305
1	2055i	VITRINA IZ. 1P 55x136.5x35	228
1	7055	MODULO ESTANTES 55x136.5x35 tiradores blancos	140

TOTAL PUNTOS 673

opcional			
1	6001	KIT 1 BARRA LED 51.4 EST.MADERA	60
1	9940	MESA ENTENSIBLE PATA PORTERIA	650



20 | Pág. 43 ancho 260cm NORDIC

CANT.	CODIGO	DESCRIPCIÓN	PUNTOS
1	1715	BAJO 2 PTAS+2 HUECOS 150x54x40	243
1	2755i	MODULO 2P IZ+HUECO 55x136.5x35	176
1	4055d	VITRINA ALTA DR 1P 55x191.5x35	306
1	9012	ESTANTERIA COLGAR DIAFANA 120 tiradores grafito	48

TOTAL PUNTOS 773

opcional			
1	6002	KIT 2 BARRAS LED 51.4 EST.MADERA	80
1	9930	MESA CENTRO ELEVABLE PATA L	172



24 | Págs. 50-51 ancho 230cm ROBLE/BLANCO/RALISTONADO

CANT.	CODIGO	DESCRIPCIÓN	PUNTOS
1	1115	BAJO 2P+ 2 HUECOS 150x38x40	207
1	4480	VITR.ALTA DOBLE 2P+2C 80x191.5x35	521
1	9015	ESTANTERIA COLGAR DIAFANA 150	60
1	5001	JUEGO 5 PATAS KA tiradores blancos y patas roble	39

TOTAL PUNTOS 827

opcional			
1	6000	FOCO LED QUADRO	60



21 | Págs. 44-45 ancho 300cm BLANCO

CANT.	CODIGO	DESCRIPCIÓN	PUNTOS
1	1015	BAJO 1 CAJON 150x38x40	251
1	3115	APARADOR 3P+2C 150x86x40 tiradores aluminio	394

TOTAL PUNTOS 645

opcional			
1	9940	MESA EXTENSIBLE PATA PORTERIA	650
1	9930	MESA CENTRO ELEVABLE PATA L	172



25 | Págs. 52-53 ROBLE

CANT.	CODIGO	DESCRIPCIÓN	PUNTOS
1	3115	APARADOR 3P+2C 150x86x40	394
1	2680	VITRINA DOBLE 2P+2C 80x136.5x35	433
1	9911	MESA FIJA REDONDA 110 tiradores y pata mesa grafito	305

TOTAL PUNTOS 1132

opcional			
1	6000	FOCO LED QUADRO	60



22 | Págs. 46-47 ancho 260cm NORDIC / BLANCO

CANT.	CODIGO	DESCRIPCIÓN	PUNTOS
1	1715	BAJO 2 P+2 HUECOS 150x54x40	243
1	4055i	VITRINA ALTA IZ 1P 55x191.5x35	306
1	2055d	VITRINA DR 1P 55x136.5x35	228
1	9012	ESTANTERIA COLGAR DIAFANA 120 tiradores aluminio	48

TOTAL PUNTOS 825

opcional			
1	6002	KIT 2 BARRAS LED 51.4 EST.MADERA	80
1	6001	KIT 1 BARRA LED 51.4 EST.MADERA	60
1	9912	MESA EXTENSIBLE REDONDA 100	605



26 | Pág. 54 ancho 230cm BLANCO/ROBLE/RALISTONADO

CANT.	CODIGO	DESCRIPCIÓN	PUNTOS
1	1115	BAJO 2P+2 HUECOS 150x38x40	207
1	2680	VITRINA DOBLE 2P+2C 80x136.5x35	433
1	5001	JUEGO 5 PATAS KA tiradores blancos y patas roble	39

TOTAL PUNTOS 679

opcional			
1	6000	FOCO LED QUADRO	60
1	9932	MESA CENTRO ELEVABLE PATA TRAPECIO	300



27 | Págs. 56-57 ancho 240cm BLANCO/ NORDIC

CANT.	CODIGO	DESCRIPCIÓN	PUNTOS
1	1012	BAJO 1 CAJON 120x38x40	217
1	1812	BAJO 2 PUERTAS 120x54x40	219
1	9012	ESTANTERIA COLGAR DIAFANA 120	48
1	9112	ALTO COLGAR 1P ELEVABLE 120x36x30 tiradores blancos	169

TOTAL PUNTOS 653

opcional			
1	9930	MESA CENTRO ELEVABLE PATA L	172



30A | Pág. 60 ancho 150cm BLANCO / NORDIC

CANT.	CODIGO	DESCRIPCIÓN	PUNTOS
1	3115	APARADOR 3P+2C 150x86x40 tiradores blanco	394

TOTAL PUNTOS 394



28 | Pág. 58 ancho 260cm BLANCO / NORDIC

CANT.	CODIGO	DESCRIPCIÓN	PUNTOS
1	1215	BAJO 2 P+1C+1 HUECO 150x38x40	235
1	7055	MODULO ESTANTES 55x136.5x35	140
1	2055i	VITRINA IZ 1P 55x136.5x35	228
1	5001	JUEGO 5 PATAS KA tiradores aluminio	39

TOTAL PUNTOS 642

opcional			
1	6001	KIT 1 BARRA LED 51.4 EST.MADERA	60



30B | Pág. 60 ancho 150cm BLANCO / ROBLE

CANT.	CODIGO	DESCRIPCIÓN	PUNTOS
1	3115	APARADOR 3P+2C 150x86x40 tiradores aluminio	394

TOTAL PUNTOS 394



29 | Pág. 59 ancho 290cm ROBLE / RALISTONADO

CANT.	CODIGO	DESCRIPCIÓN	PUNTOS
1	1715	BAJO 2P+2 HUECOS 150x54x40	243
1	4280d	VITR.APOYO ALTA DR 80x191.5x35	450
1	2755i	MODULO 2P IZ+HUE 80x136.5x35	176
1	9012	ESTANTERIA COLGAR DIAFANA 120 tiradores aluminio	48

TOTAL PUNTOS 917

opcional			
1	6002	KIT 2 BARRAS LED 51.4 EST.MADERA	80
1	9930	MESA C-ELEVABLE PATA L	172



30C | Pág. 60 ancho 150cm ROBLE / RALISTONADO

CANT.	CODIGO	DESCRIPCIÓN	PUNTOS
1	3115	APARADOR 3P+2C 150x86x40	394
1	5001	JUEGO 5 PATAS KA tiradores y patas grafito	39

TOTAL PUNTOS 433

opcional			
1	5013	PLATAFORMA MODULO 150 tiradores y plataforma grafito	77



30 | Pág. 61 ancho 150cm ROBLE / BLANCO

CANT.	CODIGO	DESCRIPCIÓN	PUNTOS
1	3115	APARADOR 3P+2C 150x86x40 tiradores blanco	394

TOTAL PUNTOS 394



30D | Pág. 60 ancho 150cm NORDIC

CANT.	CODIGO	DESCRIPCIÓN	PUNTOS
1	3115	APARADOR 3P+2C 150x86x40	394
1	5013	PLATAFORMA MODULO 150 tiradores y plataforma grafito	77

TOTAL PUNTOS 471

opcional			
1	5013	PLATAFORMA MODULO 150 tiradores y plataforma grafito	77



31 | Pág. 63 ancho 180cm ROBLE / RALISTONADO

CANT.	CODIGO	DESCRIPCIÓN	PUNTOS
1	3518	APARADOR 3 PUERTAS 180x86x40 tiradores aluminio	371

TOTAL PUNTOS **371**



31A | Pág. 62 ancho 180cm NORDIC / N.ALISTONADO

CANT.	CODIGO	DESCRIPCIÓN	PUNTOS
1	3518	APARADOR 3 PUERTAS 180x86x40	371
1	5014	PLATAFORMA MODULO 180 tiradores y plataforma grafito	89

TOTAL PUNTOS **460**



31B | Pág. 62 ancho 180cm BLANCO

CANT.	CODIGO	DESCRIPCIÓN	PUNTOS
1	3518	APARADOR 3 PUERTAS 180x86x40	371
1	5001	JUEGO 5 PATAS KA tiradores aluminio y patas blanco	39

TOTAL PUNTOS **410**



31C | Pág. 62 ancho 180cm BLANCO / R.ALISTONADO

CANT.	CODIGO	DESCRIPCIÓN	PUNTOS
1	3518	APARADOR 3 PUERTAS 180x86x40 tiradores blanco	371

TOTAL PUNTOS **371**



31D | Pág. 62 ancho 180cm BLANCO / ROBLE

CANT.	CODIGO	DESCRIPCIÓN	PUNTOS
1	3518	APARADOR 3 PUERTAS 180x86x40 tiradores blanco	371

TOTAL PUNTOS **371**



32 | Pág. 65 ancho 120cm ROBLE

CANT.	CODIGO	DESCRIPCIÓN	PUNTOS
1	3012i	APARADOR 2P+2C 120x86x40	325
1	5012	PLATAFORMA MODULO 120 tiradores y plataforma grafito	64

TOTAL PUNTOS **389**



32D | Pág. 64 ancho 120cm NORDIC

CANT.	CODIGO	DESCRIPCIÓN	PUNTOS
1	3012i	APARADOR 2P+2C 120x86x40	325
1	5001	JUEGO 5 PATAS KA tiradores y patas grafito	39

TOTAL PUNTOS **364**



32B | Pág. 64 ancho 120cm BLANCO/NORDIC

CANT.	CODIGO	DESCRIPCIÓN	PUNTOS
1	3012i	APARADOR 2P+2C 120x86x40 tiradores blancos	325

TOTAL PUNTOS **325**



32C | Pág. 64 ancho 120cm BLANCO

CANT.	CODIGO	DESCRIPCIÓN	PUNTOS
1	3012i	APARADOR 2P+2C 120x86x40 tiradores blancos	325

TOTAL PUNTOS **325**



32A | Pág. 64 ancho 120cm BLANCO/NORDIC/N.ALISTONADO

CANT.	CODIGO	DESCRIPCIÓN	PUNTOS
1	3012i	APARADOR 2P+2C 120x86x40 tiradores grafito	325

TOTAL PUNTOS **325**



33 | Pág. 66 ROBLE

CANT.	CODIGO	DESCRIPCIÓN	PUNTOS
1	9920	MESA FIJA RECT. PATA TRAPECIO 120	315
1	9921	MESA FIJA RECT. PATA TRAPECIO 140	325

TOTAL PUNTOS **640**



34 | Pág. 67 NORDIC

CANT.	CODIGO	DESCRIPCIÓN	PUNTOS
1	9922	MESA EXTENSIBLE PATA TRAPECIO 120	590
1	9924	MESA EXTENSIBLE PATA TRAPECIO 140	609

TOTAL PUNTOS **1199**



35 | Pág. 68 BLANCO

CANT.	CODIGO	DESCRIPCIÓN	PUNTOS
1	9820	MESA FIJA RECT. PATA INCLINADA 120	300
1	9821	MESA FIJA RECT. PATA INCLINADA 140	325



39 | Pág. 72 ROBLE

CANT.	CODIGO	DESCRIPCIÓN	PUNTOS
1	9910	MESA REDONDA FIJA 100	281
1	9911	MESA REDONDA FIJA 110	305

TOTAL PUNTOS **586**



36 | Pág. 69 NORDIC

CANT.	CODIGO	DESCRIPCIÓN	PUNTOS
1	9822	MESA EXTENSIBLE PATA INCLINADA 120	590
1	9824	MESA EXTENSIBLE PATA INCLINADA 140	601



40 | Pág. 73 NORDIC

CANT.	CODIGO	DESCRIPCIÓN	PUNTOS
1	9912	MESA EXTENSIBLE REDONDA 100	605
1	9914	MESA EXTENSIBLE REDONDA 110	637

TOTAL PUNTOS **1227**



37 | Pág. 70 ROBLE

CANT.	CODIGO	DESCRIPCIÓN	PUNTOS
1	9944	MESA LIBRO 90X90 PATA L	307



41 | Pág. 74 BLANCO / ROBLE

CANT.	CODIGO	DESCRIPCIÓN	PUNTOS
1	9940	MESA EXTENSIBLE PATA PORTERIA	650

TOTAL PUNTOS **964**



38 | Pág. 71 NORDIC

CANT.	CODIGO	DESCRIPCIÓN	PUNTOS
1	9942	MESA EXTENSIBLE 140X90 PATA L	360



TOTAL PUNTOS **720**

MATERIALES

TABLEROS

Tableros melamínicos de primera calidad resistentes a rayaduras y manchas, reúne las características según normativa UNE-EN 14322. Los tableros tienen la certificación PEFC, que garantiza que nuestros productos están fabricados con materias que provienen de explotaciones gestionadas de forma responsable y sostenible. Grosos de 1,6 cm y 3 cm.

CRISTALES

5 mm transparentes para estantes interiores en vitrinas.
4 mm transparentes para el cristal estructural de puertas en singulares y vitrinas.

TIRADORES

Metálicos lacados en color negro, blanco y aluminio.

PATAS

ABS de alta resistencia en acabado blanco, negro, madera.

HERRAJES

Guías de cajones metálicas con rueda y cierre por caída de suave deslizamiento. Bisagras metálicas regulables. En mesas extensibles guías metálicas y patas metálicas lacadas en color blanco y negro.

ILUMINACION

Iluminación led opcional en estantes interiores en puertas cristal. Se incluye transformador e interruptor de pie.

SEGURIDAD

Tal y como indica la normativa, todos los muebles llevan su herraje para fijarse a la pared. El mueble no deberá fijarse nunca a una pared que no ofrezca garantías de tracción. Los herrajes suministrados son aptos para paredes de piedra, ladrillo y hormigón. La empresa no se responsabilizará de los daños ocasionados por no tener en cuenta estas advertencias.

ANCHO 120 cm



ANCHO 150 cm




ANCHO 180 cm





ANCHO 120 cm




ANCHO 150 cm



ANCHO 180 cm



SOPORTES TV



ESTANTES



VITRINAS Y SINGULARES altura 136.5cm



2755i MODULO 2 PUERTAS IZ + HUECO

puntos: **176**



2755d MODULO 2 PUERTAS DR+ HUECO

puntos: **176**

2880i MODULO 3 PUERTAS + HUECO IZ

puntos: **222**



2880d MODULO 3 PUERTAS + HUECO DR

puntos: **222**



2055i VITRINA 1 PUERTA IZ

puntos: **228**

kit 1 barra led 6001 opcional



2055d VITRINA 1 PUERTA DR

puntos: **228**

kit 1 barra led 6001 opcional



2280i VITRINA 2 PUERTAS IZ

puntos: **288**

1 barra led 6003 opcional



2280d VITRINA 2 PUERTAS DR

puntos: **288**

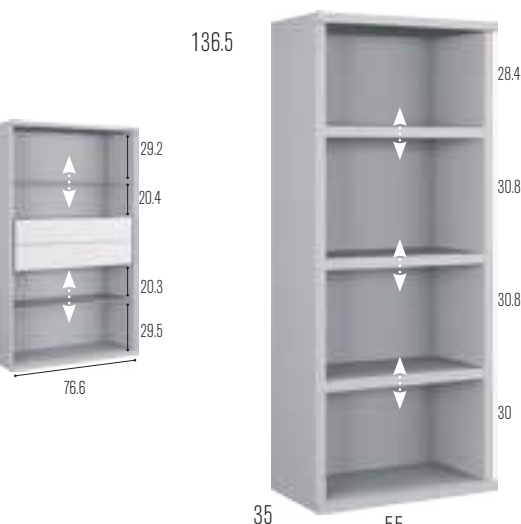
1 barra led 6003 opcional



2680 VITRINA 2 PUERTAS 2 CAJONES INTERIORES

puntos: **433**

foco led 6000 opcional



7055 MODULO ESTANTES

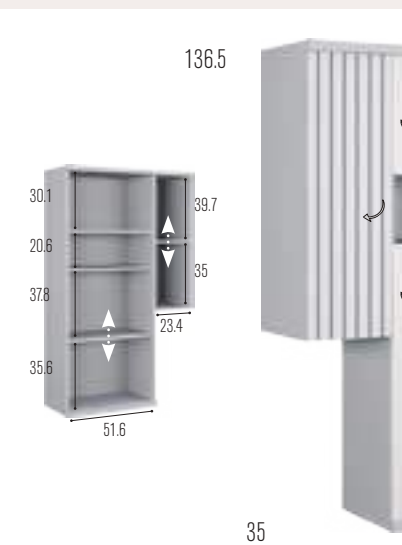
puntos: **140**



2980i MODULO APOYO 3 PUERTAS + HUECO IZ

puntos: **288**

válido sólo para bajos altura 54cm



2980d MODULO APOYO 3 PUERTAS + HUECO DR

puntos: **288**

válido sólo para bajos altura 54cm

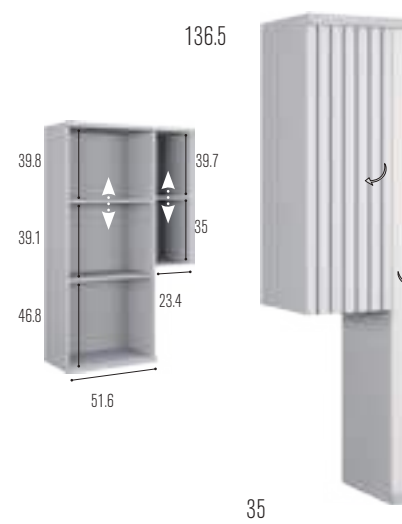


2480i VITRINA APOYO 2 PUERTAS IZ

puntos: **301**

válido sólo para bajos altura 54cm

kit 1 barra led 6001 opcional



2480d VITRINA APOYO 2 PUERTAS DR

puntos: **301**

válido sólo para bajos altura 54cm

kit 1 barra led 6001 opcional



5022 ESTANTE 51.6 VITRINA 55

opcional para 2055/4055/2480/4280/2355/4355

puntos: **17**



5023 ESTANTE 76.6 VITRINA 80

opcional para 2280/4180

puntos: **21**

VITRINAS Y SINGULARES altura 191.5cm



4055i VITRINA ALTA 1 PUERTA IZ

puntos: **306**

kit 2 barras led 6002 opcional



4055d VITRINA ALTA 1 PUERTA DR

puntos: **306**

2 barras led 6002 opcional



4355i VITRINA 1 PUERTA IZ 2 CAJONES INTERIORES

puntos: **367**

kit 2 barras led 6002 opcional



4355d VITRINA 1 PUERTA DR 2 CAJONES INTERIORES

puntos: **367**

kit 2 barras led 6002 opcional



4180i VITRINA ALTA 2 PUERTAS IZ

puntos: **388**

kit 2 barras led 6004 opcional



4180d VITRINA ALTA 2 PUERTAS DR

puntos: **388**

kit 2 barras led 6004 opcional



4480 VITRINA ALTA 2 PUERTAS 2 CAJONES INTERIORES

puntos: **521**

kit foco led 6000 opcional



7155 MODULO ESTANTES

puntos: **195**



4280i VITRINA APOYO ALTA 2 PUERTAS IZ

puntos: **450**

válido sólo para bajos altura 54cm

kit 2 barras led 6001 opcional



4280d VITRINA APOYO ALTA 2 PUERTAS DR

puntos: **450**

válido sólo para bajos altura 54cm

kit 2 barras led 6001 opcional



6001 KIT 1 BARRA LED 51.4 PARA EST.MADERA

puntos: **60**



6002 KIT 2 BARRAS LED 51.4 PARA EST.MADERA

puntos: **80**



6003 KIT 1 BARRA LED 76.4 PARA EST.MADERA

puntos: **62**



6004 KIT 2 BARRAS LED 76.4 PARA EST.MADERA

puntos: **83**



6000 FOCO LED QUADRO PARA EST.CRISTAL


puntos: **60**

APARADORES altura 87.3 cm



3012i APARADOR IZ 2 PUERTAS + 2 CAJONES
Desmontado puntos: **325**


3012d APARADOR DR 2 PUERTAS + 2 CAJONES
Desmontado puntos: **325**



3115 APARADOR 3 PUERTAS + 2 CAJONES
Desmontado puntos: **394**



3218 APARADOR 3 PUERTAS + 2 CAJONES
Desmontado puntos: **425**



3312 APARADOR 2 PUERTAS
Desmontado puntos: **243**



3415 APARADOR 3 PUERTAS
Desmontado puntos: **350**




3518 APARADOR 3 PUERTAS
Desmontado puntos: **371**

MODULOS COLGAR




9112 ALTO COLGAR 1 PUERTA ELEVABLE
Desmontado puntos: **169**



9012 ESTANTERIA COLGAR DIAFANA 120
Desmontado puntos: **48**



9015 ESTANTERIA COLGAR DIAFANA 150
Desmontado puntos: **60**



9018 ESTANTERIA COLGAR DIAFANA 180
Desmontado puntos: **66**

APOYOS



5000 JUEGO DE 4 PATAS KA
Blanco/negro/Nordic/Roble puntos: **33**



5002 JUEGO DE 4 PATAS ZOCALO
Indicar color Blanco/negro puntos: **11**



5001 JUEGO DE 5 PATAS KA
Blanco/negro/Nordic/Roble puntos: **39**




5003 JUEGO DE 5 PATAS ZOCALO
Indicar color Blanco/negro puntos: **12**




5010 PLATAFORMA MODULO 55
Desmontado
Indicar color blanco o negro puntos: **48**




5011 PLATAFORMA MODULO 80
Desmontado
Indicar color blanco o negro puntos: **50**



5012 PLATAFORMA MODULO 120
Desmontado
Indicar color blanco o negro puntos: **64**



5013 PLATAFORMA MODULO 150
Desmontado
Indicar color blanco o negro puntos: **77**



5014 PLATAFORMA MODULO 180
Desmontado
Indicar color blanco o negro puntos: **89**

MESAS COMEDOR



9910 MESA FLJA REDONDA DIAMETRO 100cm
Patatas desmontadas
Indicar color patas blanco o negro puntos: **281**



9911 MESA FLJA REDONDA DIAMETRO 110cm
Patatas desmontadas
Indicar color patas blanco o negro puntos: **305**



9912 MESA EXTENSIBLE DIAMETRO 100cm
Patatas desmontadas
Indicar color patas blanco o negro puntos: **605**



9914 MESA EXTENSIBLE DIAMETRO 110cm
Patatas desmontadas
Indicar color patas blanco o negro puntos: **637**



9820 MESA FLJA RECTANGULAR 120cm PATA INCLINADA
Patatas desmontadas
Indicar color patas blanco o negro puntos: **300**



9821 MESA FLJA RECTANGULAR 140cm PATA INCLINADA
Patatas desmontadas
Indicar color patas blanco o negro puntos: **325**



9822 MESA EXTENSIBLE RECT. 120/160 PATA INCLINADA
Patatas desmontadas
Indicar color patas blanco o negro puntos: **590**



9824 MESA EXTENSIBLE RECT. 140/180 PATA INCLINADA
Patatas desmontadas
Indicar color patas blanco o negro puntos: **601**



9920 MESA FLJA RECTANGULAR 120X90 PATA TRAPECIO
Patatas desmontadas
Indicar color patas blanco o negro puntos: **315**



9921 MESA FLJA RECTANGULAR 140X90 PATA TRAPECIO
Patatas desmontadas
Indicar color patas blanco o negro puntos: **325**



9922 MESA EXTENSIBLE RECT. 120/160 PATA TRAPECIO
Patatas desmontadas
Indicar color patas blanco o negro puntos: **590**




9924 MESA EXTENSIBLE RECT. 140/180 PATA TRAPECIO
Patatas desmontadas
Indicar color patas blanco o negro puntos: **609**



9940 MESA EXTENSIBLE PATA PORTERIA
Patatas desmontadas
130/195 X 90 cm
puntos: **650**



9942 MESA EXTENSIBLE PATA L
Patatas desmontadas
140/190 X 90 cm
puntos: **360**



9944 MESA LIBRO PATA L
Patatas desmontadas
90x90/180 cm
puntos: **307**

MESAS DE CENTRO



9930 MESA CENTRO SOBRE ELEVABLE PATA L
Patatas desmontadas
puntos: **172**




9934 MESA CENTRO SOBRE ELEVABLE PATA INCLINADA
Patatas desmontadas
Indicar color patas blanco o negro puntos: **273**





9932 MESA CENTRO SOBRE ELEVABLE PATA TRAPECIO
Patatas desmontadas
Indicar color patas blanco o negro puntos: **300**

COLORES BASE



COLORES COMBINACIÓN ALISTONADOS (Sólo aplicables en las puertas indicadas en tarifa técnica)



Salones TRAY

CONDICIONES DE PAGO

CONTADO	2% DESCUENTO
GIRO HASTA 30 DÍAS	2% DESCUENTO
GIRO A 30 Y 60 DÍAS	NETO

En virtud de la ley de servicios de pago 16/2009 es obligatorio la complementación de la autorización bancaria indicando el IBAN + BIC O SWIFT.
I.V.A.: Sobre los precios de la presente tarifa, se incrementará el impuesto sobre el valor añadido vigente en el momento de la facturación.

CONDICIONES GENERALES DE VENTA

Todas las ventas se entienden realizadas en firme y **no se admitirán devoluciones de muebles una vez transcurridos OCHO DÍAS de su recepción.**

Cualquier devolución de género **previamente concertada con fábrica, será abonada por el 70% de su valor, admitiéndose únicamente las piezas que aún estén embaladas, no abonándose cantidad alguna por el género retirado en malas condiciones.**

Es norma general, no servir ningún pedido cuando se encuentre pendiente de solución el cobro de efectos impagados con anterioridad, pudiendo establecer la empresa la condición de pago por anticipado para posteriores operaciones.

TRANSPORTE: En estos precios están incluidos los portes hasta donde puedan llegar nuestros camiones; cuando para completar un servicio se precise de acarreo u otro medio de transporte ajeno al nuestro, este coste se cobrará aparte.

RECLAMACIONES: No se admitirá ninguna reclamación de género para cambio, si la misma no se ha hecho constar en el correspondiente albarán de entrega; todo albarán firmado, **SE CONSIDERARÁ RECIBIDO CONFORME.**

MEDIDAS ESPECIALES: Las medidas especiales han de ser consultadas a fábrica, tanto por el precio como por el plazo de entrega; no se realizará ninguna modificación sobre nuestros fabricados sin haber dado conformidad anteriormente.

NOTAS: La empresa se reserva el derecho a reconsiderar y modificar las presentes condiciones cuando lo estime necesario. Así como el derecho de modificar sin previo aviso las características constructivas o medidas de las piezas relacionadas en la presente tarifa, a fin de mejorar la calidad o las prestaciones de las mismas.

COPYRIGHT: El contenido de esta tarifa, así como el correspondiente catálogo está protegido en su totalidad por Copyright. Queda prohibida la reproducción total o parcial de imágenes, textos, ilustraciones y conceptos gráficos sin la autorización expresa de **RIMOBEL, S.A.**

TARIFA DE NOVIEMBRE DE 2024

ESTA TARIFA ANULA CUALQUIER OTRA DE FECHA ANTERIOR

**COPY
RIGHT:**
RIMOBEL, S.A. - VINARÓS 2024

DISEÑO DESARROLLO
DE PRODUCTO,
Y FOTOGRAFÍA:
RIMOBEL

IMPRESIÓN:
www.serrraigs.com

RIMOBEL, S.A. se reserva el derecho de introducir las modificaciones que considere necesarias siempre en beneficio del producto y del cliente.

Debido a los procesos de impresión los colores que aparecen reflejados en este catálogo deben de considerarse aproximados. No exactos.

El contenido de este catálogo esta protegido en su totalidad por copyright. Queda prohibida la reproducción total o parcial sin la autorización expresa de RIMOBEL, S.A.

rimobel.com

Ctra. Vinarós - Ulldecona, Km.1
12500 VINARÓS - Telf.: 964452712
info@rimobel.com



Salones
TRAY

RIMOBEL®